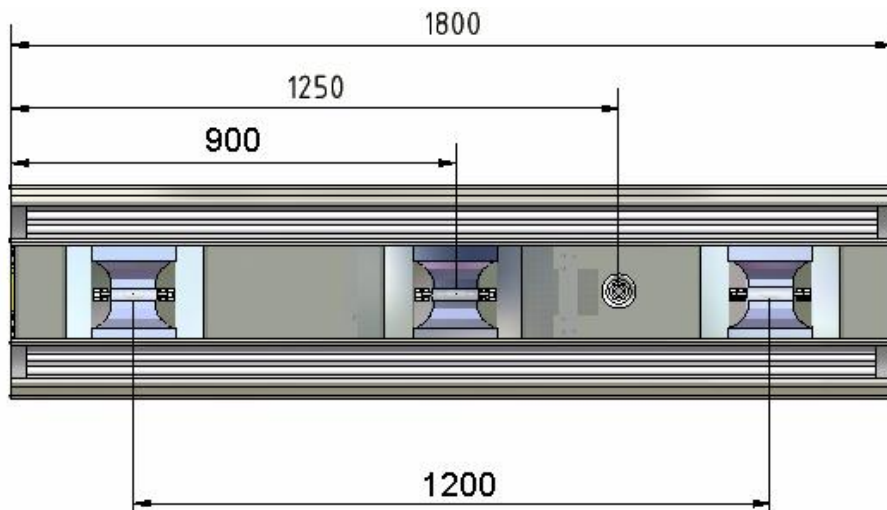
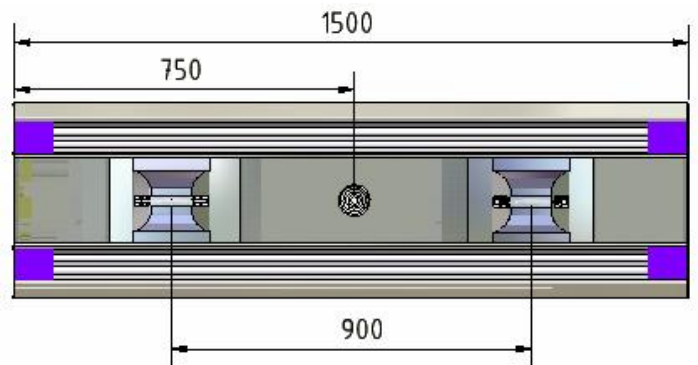
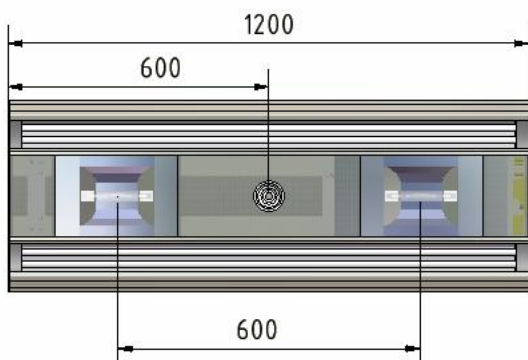




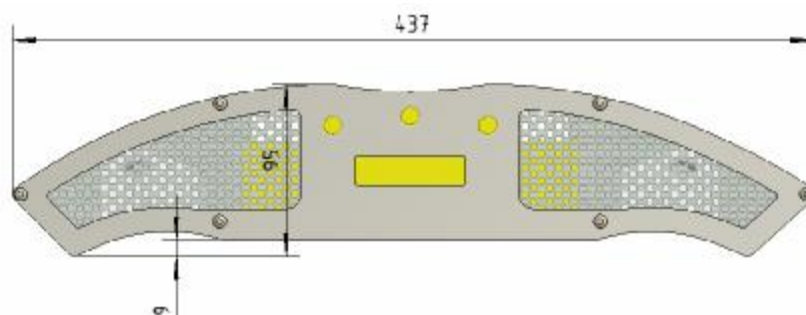
MOONLIGHT HQ / T5

Technische Daten / Technical data

1.1 Brennerabstände / distances bulbs (mm)



1.2 Baumaße / dimensions (mm)



1.3 Abstände Aufhängung / distances suspension

Baulänge / length	Leuchtenende / Aufhängung endplate / suspension	Aufhängung / Aufhängung suspension / suspension	Leuchtenende / Kabel suspension / cable
1200 mm	75 mm	1050 mm	45 mm
1500 mm	75 mm	1350 mm	45 mm
1800 mm	75 mm	1650 mm	45 mm

1.4 Gewichte / weights

Baulänge / length 1200 mm				Baulänge / length 1500 mm				Baulänge / length 1800 mm			
HQ / T5	2x150W	4x54 W		HQ / T5	2x150W	4x54 W		HQ / T5	3x150W	4x80 W	
HQ / T5	2x250W	4x54 W		HQ / T5	2x250W	4x54 W		HQ / T5	3x250W	4x80 W	

1.5 Anschlußlängen / hanging dimensions

- 1) Stahlseillänge/ length steel wire 150 cm – höhenverstellbar (adjustable)
- 2) Anschlußleitung Leuchte / power cord 300 cm – ohne Stecker / without plug

1.6 Farben/colours

Bezeichnung

colour code

1 diamantschwarz-metallic
 2 titaniumsilber-metallic
 3 ozeanblau-mineraleffekt
 4 steingrau-metallic
 5 perlgold-mineraleffekt
 6 polarweiß

1 diamondblack-metallic
 2 titaniumsilver-metallic
 3 oceanblue-metallic
 4 stonegray-metallic
 5 pearlgold-metallic
 6 polarwhite

sowie weitere Farben gegen Mehrpreis / other colours on request